

SCHEIDINGSWANDEN
SÉPARATIONS



RAILINGCOMPANY[®]
MADE IN BELGIUM



Scheidingswanden

Appartementen kunnen zeer eenvoudig visueel gescheiden worden door een scheidingswand/tussenscherm.

Als RAILINGCOMPANY bieden we scheidingswanden op maat aan met of zonder glas.

Door het gebruik te maken van scheidingswanden waarin het glas zit geklemd met glaslatten bieden we een zeer efficiënte manier voor het plaatsen van de scheidingswanden.

Breedtes kunnen variëren van 500mm tot 6000mm en hoogtes van 1000mm tot 3000mm.

Uiteraard zal het steeds belangrijk zijn om een goede verankering te voorzien van deze scheidingswanden. Samen met het glas laten ze niets van wind door.

Séparations


Les appartements peuvent facilement être divisé visuellement par des séparations en alu&verre.

Nous vous proposons des séparations sur mesure avec ou sans vitrage.

En utilisant des séparations avec du verre pincé par des parclozes vous aurez une manière efficace pour installer des séparations entre appartements.

Des largeurs possible de 500mm à 6000mm et des hauteurs de 1000mm à 3000mm.


Il sera évidemment nécessaire de bien vérifier l'ancrage des ces séparations car ils ne laissent pas passer le vent.



VERANKERING/ ANCRAGE

Scheidingswanden nemen veel wind waardoor de verankering en de voorbereiding ervan zeer belangrijk is.

Woningen die worden opgebouwd met een dikke isolatielaag en een crepi afwerking moeten, op de plaats waar de scheidingschermen moeten komen, voorzien worden van een dikke strook drukvaste isolatie type Purenit. Dit zal u toelaten om de schermen te verankeren aan de muurzijde.

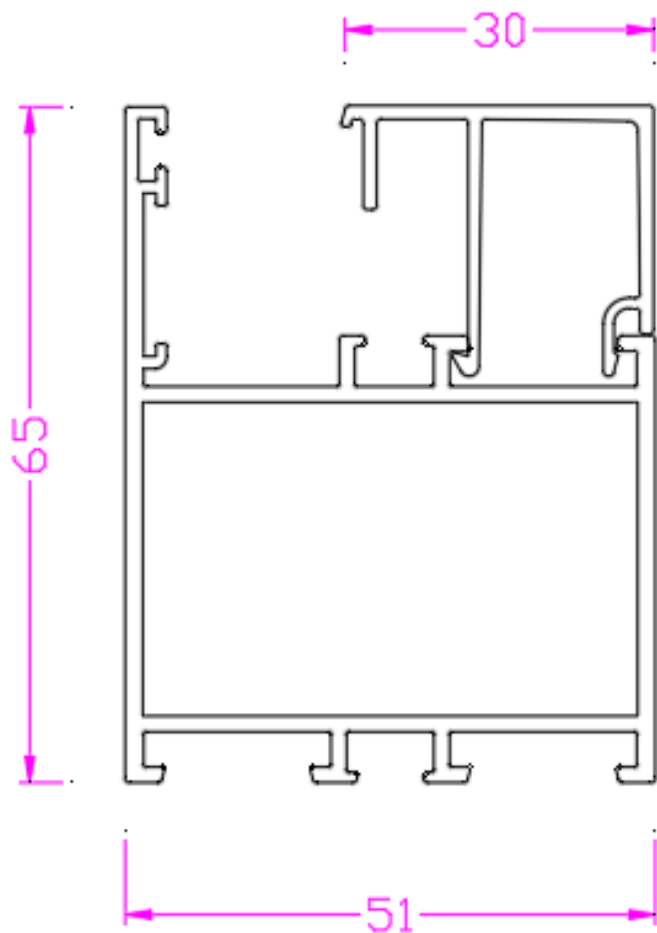


Les séparations prennent tout le vent, un ancrage stable et une bonne préparation est donc nécessaire

Des habitations conçues avec beaucoup d'isolation et une finition en crépi doivent être prévues avec un matériau stable pour venir s'ancrer. Vous pouvez prévoir un isolant résistant à la pression type Purenit, sur le gros oeuvre pour l'entourer avec le reste de l'isolant et la finition en crépi.

De cette manière les séparations peuvent être ancrer dans le mur d'une manière convenable.

AFMETINGEN DIMENSIONS



Afmetingen van de gebruikte profielen

De profielen die we gebruiken hebben een breedte van 51mm en een aanzichthoogte van 65mm.


De glaslatten worden aangepast aan de glasdikte dat wordt gebruikt, dit kan 33.1/2, 44.1/2, 55.1/2 of 66.1/2 zijn.

Dimensions des profils utilisés

Les profils que nous utilisons ont une largeur de 51mm et une hauteur visible de 65mm.


Les pareclozes que nous proposons sont utilisables avec du verre 33.1/2, 44.1/2, 55.1/2 ou 66.1/2

ACCESSOIRES



FGR-RM/TC

Rubberen matjes om doorboring van de waterdichting te vermijden

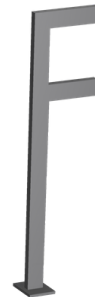


FGR-RM/TC

Tapis en caoutchouc pour éviter des perforations de l'étanchéité.

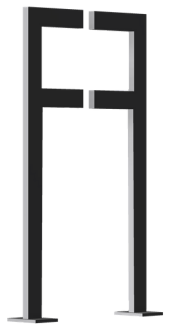
FGR-B500

Betondallen / dalles en béton
500 X 500 X 140mm




FGR-F1

1 steunbeer
1 contrefort



FGR-F2

2 steunberen
2 contreforts



FGR-LINT

1 linteel
1 linteau



RAILINGCOMPANY[®]
MADE IN BELGIUM

Rijksweg 3
2870 Puurs-Sint-Amands

T 0032/ 3 434 00 34

info@railingcompany.eu
www.railingcompany.eu